



HOOFDLAMP LED

HEADLIGHT LED

Gebruiksaanwijzing / Manual



1524247

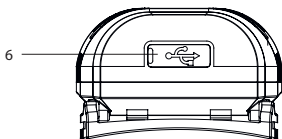
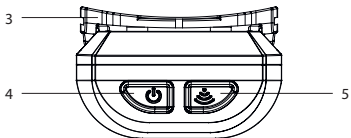
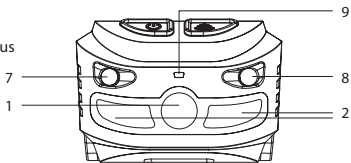
Operation/installation manual and specifications
Gebruiks-/installatiehandleiding en specificaties

HANDLEIDING

INHOUDSOPGAVE

PRODUCTBESCHRIJVING

1. Hoofdlicht
2. COB-LED
3. Hoofbandhouder met verstelbare hoek
4. Aan-/uit-schakelaar
5. Schakelaar sensor
6. USB Type-C-laadbus
7. Oplaaddisplay-LED
8. Sensor
9. Weergave sensormodus





NL - Model:1524247 - NL

INHOUD VAN DE VERPAKKING

1. Lamp
2. USB - USB Type-C-kabel

Pak alle onderdelen uit en controleer deze op volledigheid en beschadiging. Beschadigde producten niet in gebruik nemen. Mocht u beschadigingen aan het product vaststellen, neem dan contact op met uw dealer/verkoper.

BEOOGD GEBRUIK

- Het product dient enkel als hoofdlamp gebruikt te worden
- Niet geschikt als kamerverlichting in het huishouden

VEILIGHEIDSINSTRUCTIES

Deze handleiding bevat belangrijke informatie over het gebruik en de ingebruikname voor het volgende product:

Hoofdlamp 1525247, verder in de tekst alleen lamp c.q. product genoemd. Lees vóór het eerste gebruik van uw lamp zorgvuldig deze handleiding en handel daarnaar.

Bewaar deze handleiding voor later gebruik of voor de volgende eigenaar.

Bij niet-inachtneming van de gebruiksaanwijzingen en de veiligheidsinstructies kan er schade aan het product en gevaar (letsel) voor de gebruiker en andere personen

ontstaan. De handleiding heeft betrekking op geldige normen en regels van de Europese Unie. Hiervoor ook de landspecifieke wetten en richtlijnen in het buitenland in acht nemen.

BETEKENIS VAN DE SYMBOLEN

Let op de volgende tekens en woorden, die in de handleiding en op het product worden gebruikt.

 Informatie
Nuttige aanvullende informatie over het product

 Opmerking
Deze opmerking waarschuwt voor allerlei mogelijke schade



NL - Model:1524247 - NL

 **Waarschuwing**

Let op – risico! Kan tot ernstig letsel of de dood leiden

 **DE VEILIGHEIDSINSTRUCTIES IN ACHT NEMEN!**

Oogletsels voorkomen - Nooit direct in de lichtstraal kijken of andere personen in het gezicht schijnen. Als dit te lang gebeurt, kan er gevaar voor het netvlies ontstaan. Als een lichtstraal het oog treft, moeten de ogen worden gesloten en moet het hoofd van de lichtstraal worden afgewend.

Deze lamp voldoet ruimschoots aan de voorwaarden voor risicovrij gebruik. Het risico bij gebruik hangt af van hoe de gebruiker omgaat met de lamp.

- Product niet openen of modificeren! Reparatiewerkzaamheden en vervanging van de accu mag alleen door een gekwalificeerd elektricien worden uitgevoerd.
- Houd kinderen uit de buurt van het product en de verpakking. Het product is geen speelgoed. Bij kinderen moet erop worden gelet dat ze niet met het product kunnen spelen.
- Dit product mag niet worden gebruikt door personen (inclusief kinderen) met beperkte fysieke, zintuigelijke of mentale capaciteiten of die niet voldoende ervaring en kennis hebben in het omgaan met dit product. Deze personen moeten vooraf worden geïnstrueerd door een toezichthoudend persoon die verantwoordelijk is voor hun veiligheid of moeten onder toezicht staan tijdens het gebruik van het product.
- De LED-lichtbron is niet vervangbaar; wanneer de levensduur van de LED eindigt, moet de complete lamp worden vervangen.
- Alle beschenen voorwerpen moeten minstens 10 cm van de lamp verwijderd zijn!
- De lamp mag uitsluitend voor beoogd gebruik worden gebruikt.
- Product buiten bereik van kinderen bewaren!
- De niet-naleving van de veiligheidsinstructies kan leiden tot schade aan het apparaat of tot gevaarlijk letsel van personen!
- Bewaar het product op een droge plek

LET OP

- Gooi het product niet in het vuur!
- Het product mag alleen worden opgeladen in gesloten of droge ruime ruimten, uit de buurt van brandbare materialen en vloeistoffen. Niet naleving kan leiden tot brandwonden en brand.



NL - Model:1524247 - NL

- Nooit een accu openen, pletten, verhitten of in brand zetten.
- Product niet in een omgeving met explosiegevaar en in de regen gebruiken en niet aan overmatige warmte blootstellen.

INGEBRUIKNAME

De lamp wordt met de aan/uit schakelaar in/uitgeschakeld.

1x drukken: LED 100% + COB-LED 100%

2x drukken: LED 100%

3x drukken: COB-LED 100%

4x drukken: COB-LED 30%

5x drukken: OFF

Sensorfunctie

De sensormodus wordt met de sensortoets geactiveerd.

Daarna kan men de LED met de wave sensor (afstand ca. 10 cm) in- en uitschakelen.

ACCU OPLADEN

Voor het eerste gebruik de accu volledig opladen. Voor het opladen van de accu de afsluitkap naar beneden draaien. Verbind de USB Type-C kabel met de lamp en vervolgens met een USB-lader.

LED-LAADSTATUS WEERGAVE

De lamp beschikt over een professionele LED-laadindicatie.

Als de accu wordt opgeladen, brandt de display-LED rood. Zodra de accu volledig is opgeladen, brandt de display-LED groen.

REINIGING | ONDERHOUD

- Reinigingswerkzaamheden alleen met een licht vochtige doek uitvoeren, vervolgens goed droog wrijven.
- Product nooit in water of andere vloeistoffen dompelen.
- Zorg ervoor dat er geen vloeistoffen in de behuizing binnendringen.
- Geen harde borstels of scherpe voorwerpen voor de reiniging gebruiken.



NL - Model:1524247 - NL

Mocht u de lamp onvakkundig gebruiken, dan kan dit tot beschadigingen leiden:

- Niet mee gooien of laten vallen
- Niet aanzetten als het product nog in de verpakking zit
- Na het gebruik uitschakelen

TECHNISCHE GEGEVENS LAMP

Artikel-nr.:	1524247
Verlichting:	5W CREE-LED + 4W COB-LED
Ingangsspanning:	5V DC
Ingangsstroomsterkte:	max. 500 mA
✓ Accupack:	Accupack 3.7V 1200mAh 4.44Wh
Lichtstroom:	CREE 100% + COB 100%: 250lm 49m 4h
Reikwijdte/	CREE 100%: 140lm 51m 9h
Brandtijd:	COB 100%: 150lm 16m 6h COB 30%: 45lm 9m 8h
Oplaadtijd:	ca. 4h
Beschermingsklasse:	IP54
Beschermingsklasse:	III
Opslagtemperatuur:	-20°C tot 60°C
Bedrijfstemperatuur:	-20° C... 25°C
Gewicht lamp incl. accu:	52g
Lengte USB-kabel:	150 cm
Afmetingen lamp:	59 x 41.5 x 38mm



Product voldoet aan de beschermingsklasse III



Conform de EU-richtlijnen



Niet in de lichtbron kijken



Elektroafval (WEEE-richtlijn)



Gebruiksaanwijzing in acht nemen!



NL - Model:1524247 - NL

INSTRUCTIES VOOR HET MILIEU | WEGGOOIEN

Gooi het product in geen geval weg met het normale huisvuil. Voer het product af via een erkend afvalverwerkingsbedrijf of via het afvalbedrijf van uw gemeente. Neem de op dit moment geldende voorschriften in acht. Neem in geval van twijfel contact op met uw afvalbedrijf. Zorg voor een milieuvriendelijke afvoer van alle verpakkingsmaterialen.

Gebruikte batterijen en accu's zijn speciaal afval en moeten conform de nationale wetgeving worden afgevoerd, deze horen niet bij het huisvuil thuis.

UITSLUITINGEN VAN AANSPRAKELIJKHEID

De in deze handleiding aanwezige informatie kan, zonder aankondiging, vooraf gewijzigd worden. Kelfort aanvaardt geen aansprakelijkheid voor directe, indirecte, toevallige of overige schade of gevolgschade, die door onvakkundig gebruik of door niet-naleving van de in deze gebruiksaanwijzing aanwezige informatie ontstaat. Bij verkeerd gebruik van de lamp aanvaarden wij geen aansprakelijkheid en verlenen wij geen garantie aanspraken.

VERKLARING OVER GARANTIE

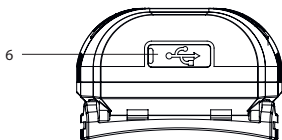
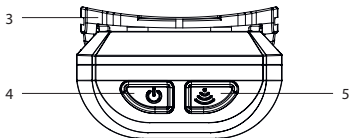
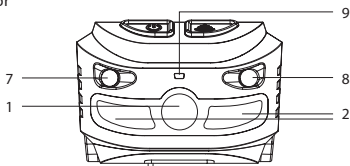
Wij bieden 2 jaar garantie op het product. Onze garantiebepalingen vindt u online op www.kelfort.nl

Technische wijzigingen voorbehouden. Voor drukfouten zijn wij niet aansprakelijk.

CONTENTS

PRODUCT DESCRIPTION

1. Main light
2. COB-LED
3. Head band holder with adjustable tilt angle
4. On/off button
5. Switch sensor
6. USB Type-C charge socket
7. LED charge display
8. Sensor
9. Sensor mode indicator





EN - Model:1524247 - EN

CONTENTS OF THE PACKAGE

1. Lamp
2. USB to USB Type-C cable

Unpack all parts and check that everything is there and that nothing is damaged. Do not use damaged products. If you find damage on the product, contact your dealer/retailer.

PROPER INTENDED USE

The device serves as a mobile head light

- The lamp is not intended for any other applications
- Not suitable for household room lighting

SAFETY INSTRUCTIONS

These operating instructions contain important information for the first use normal operation of the following product:

The following text refers to the headlight 1524247 simply as the lamp or the product.

Read this manual carefully before using the lamp for the first time and proceed accordingly.

Keep these operating instructions for future use or for the reference of future users.

Failure to follow the operating instructions and safety instructions may result in damage to the product and hazards (injuries) for the operator and other persons.

The operating instructions refer to applicable standards and regulations of the European Union. Please also adhere to the laws and guidelines specific to your country.

SIGNS AND SYMBOLS

Please take note of the following symbols and words used in the operating instructions, on the product and on the packaging.



Information

Useful additional information about the product



Caution

The caution warns you of possible damage of all kinds



Warning

Attention – Danger! May result in serious injury or death



EN - Model:1524247 - EN

OBSERVE SAFETY INSTRUCTIONS!

Avoid eye injuries - Never look directly into the beam of light or shine it into other people's faces. If this occurs for too long, the blue light portion of the beam can cause retinal damage. If the light beam shines into the eyes, close the eyes and turn the head away from the light beam.

This lamp exceeds the conditions for risk-free use. The risk when using it depends on how the user handles the lamp.

- Do not open or modify the product! Repair work and replacement of the rechargeable battery pack shall only be carried out by the manufacturer or by a service technician appointed by the manufacturer or by a similarly qualified person.
- Keep the product and the packaging away from children. This product is not a toy. Children should be supervised in order to ensure that they do not play with the product.
- This product is not to be used by persons (including children) who have restricted physical, sensory or mental capabilities or who do not have adequate experience and knowledge in handling this product. Such persons must be instructed beforehand by a supervisory person who is responsible for their safety or must be supervised during the use of the product!
- The LED light source cannot be replaced. When the LED comes to the end of its service life, the complete lamp must be replaced
- All illuminated objects must be at least 10cm away from the light!
- The lamp may only be used in accordance with the intended use.
- This product is not a toy to be played with.
- Keep out of the reach of children!
- Failure to observe the safety instructions can result in dangerous injuries to persons or damage to the device!
- The operating instructions for devices to which the USB connection will be connected must also be read
- Always keep the product dry

ATTENTION

- Do not throw the product into a fire!
- The product may only be charged in closed, dry and spacious rooms, away from combustible materials and liquids. Disregard can result in burns and fires.
- Never open, crush or heat a rechargeable battery or set it on fire.
- Do not use the product in potentially explosive areas or in the rain and do not expose it to excessive heat.
- Do not use the product if it appears to be damaged



EN - Model:1524247 - EN

FIRST USE

The lamp is switched on/off with the on/off switch.

Press 1x: LED 100% + COB-LED 100%

Press 2x: LED 100%

Press 3x: COB-LED 100%

Press 4x: COB-LED 30%

Press 5x: OFF

SENSOR FUNCTION

The sensor mode is activated by the sensor button.

Then the LED can be switched on and off with gesture control (distance ca. 10cm).

CHARGING

Charge the lamp fully before first use. To charge the lamp unscrew the sealing cap. Connect the USB Type-C cable with the lamp and then with a USB charger.

LED CHARGE LEVEL INDICATOR

The lamp has a professional LED charge level indicator

If the rechargeable battery is charging, the indicator LED illuminates red. If the rechargeable battery is fully charged, the indicator LED illuminates green.

CLEANING/MAINTENANCE

- Clean only with a slightly damp cloth, then rub it dry.
- Never submerge the product in water or other liquids.
- Do not allow fluids to enter the housing.
- Do not use hard brushes or sharp objects for cleaning.

Improper usage of the lamp may result in it being damaged

- Do not throw or drop
- Use only in original condition
- Do not use while still in packaging
- Turn off after use



EN - Model:1524247 - EN

TECHNICAL DATA FOR LAMP

Article no.:	1524247
Illuminant:	5W CREE-LED + 4W COB-LED
Input voltage:	5V DC
Input current:	Max. 500mA
Rechargeable battery:	Rechargeable battery pack 3.7V 1200mAh 4.44Wh
Luminous flux/	CREE 100% + COB 100%: 250lm 49m 4h
Light range/	CREE 100%: 140lm 51m 9h
Battery life:	COB 100%: 150lm 16m 6h COB 30%: 45lm 9m 8h
Charge time:	ca. 4h
Protection type:	IP54
Protection class:	III
Storage temperature:	-20°C to 60°C
Operating temperature:	-20° C... 25°C
Weight of light incl. battery pack:	52g
Length of USB cable:	150cm
Dimensions of light:	59 x 41.5 x 38mm



Class 3 equipment



Conforms to the European directive



Do not look into the lamp



Waste Electrical and Electronic Equipment (WEEE Directive)



Read the operating instructions carefully before use!

ENVIRONMENTAL INFORMATION | DISPOSAL

The product should not be discarded in the normal household waste under any circumstances. Dispose of the product via an authorised disposal centre or your municipal waste disposal facility. Observe the current applicable regulations. Contact your waste disposal facility in the event of any doubt. Dispose of all packaging materials via an environmentally friendly disposal facility. Used batteries and rechargeable batteries are special waste and must be disposed of in accordance with national regulations and not with the normal household waste.



EN - Model:1524247 - EN

LIABILITY DISCLAIMER

The information contained within these operating instructions can be changed without prior notification. Kelfort accepts no liability for direct, indirect, incidental or other damage or consequential damage arising through improper handling or through disregard of the information contained within these operating instructions. We accept no liability or warranty claims or guarantee claims in the event of incorrect use of the light.

GUARANTEE INFORMATION

The product has a two-year guarantee. You can find our warranty terms online at www.kelfort.nl

Subject to technical changes. We assume no liability for printing errors.

Kelfort[®]

F Ferney[®]

P.O. Box 24 • 1700 AA • Heerhugowaard
The Netherlands • Tel +31(0)72 - 576 5000
