



WERKLAMP LED

WORKLIGHT LED



1524245

Operation/installation manual and specifications
Gebruiks-/installatiehandleiding en specificaties



NL - Model:1524245 - NL

3-kops werklamp LED 7000 LM

VEILIGHEID - TOELICHTING BIJ DE AANWIJZINGEN

Houd rekening met onderstaande tekens en woorden, die in de gebruiksaanwijzing, op het product en op de verpakking gebruikt worden:

- ① = Informatie | Nuttige aanvullende informatie over het product
- ✓ = Opmerking | Deze opmerking waarschuwt voor allerlei mogelijke schade
- ⚠ = Voorzichtig | Let op - door risico's kan letsel worden veroorzaakt
- ⚡ = Waarschuwing | Let op – risico! Kan zeer ernstig of fataal letsel veroorzaken

⚠ ALGEMENE INFORMATIE/VOORWOORD

Voor het in gebruik nemen van het product alle onderdelen uitpakken en op volledigheid en beschadigingen controleren. Het product bij beschadigingen niet gebruiken. Mocht u beschadigingen aan het product vaststellen, neem dan contact op met uw dealer/verkoper.

Deze handleiding bevat belangrijke informatie voor het gebruik en in gebruikstelling van dit product, hierna lamp c.q. product genaamd. Lees voordat u het product in gebruik neemt de complete handleiding zorgvuldig door. Bewaar deze handleiding voor later gebruik of voor de volgende eigenaar.

Bij het niet in acht nemen van de gebruiksaanwijzingen en de veiligheidsinstructies kan er schade aan het product en gevaar (letsel) voor de gebruiker en andere personen ontstaan. De handleiding heeft betrekking op de geldige normen en regels van de Europese Unie. Hiervoor ook de landspecifieke wetten en richtlijnen in het buitenland in acht nemen.

BEOOGD GEBRUIK

Het product dient als mobiele lichtbron en is niet bestemd voor het gebruik van andere toepassingen. Het product is niet geschikt voor gebruik als kamerverlichting in huis. Alleen het gebruik zoals beschreven in de handleiding is toegestaan. Een andere toepassing dan vermeldt in deze informatie geldt als ongeoorloofd. Dit kan materiële schade en lichamelijk letsel veroorzaken. Wij kunnen niet aansprakelijk worden gesteld voor schade die als gevolg van een onjuist of ongeoorloofd gebruik is ontstaan.



NL - Model:1524245 - NL



ALGEMENE VEILIGHEIDSVOORSCHRIFTEN

Dit product mag door kinderen vanaf 8 jaar en door personen met beperkte lichamelijke, zintuiglijke of mentale vermogens of weinig ervaring en/of kennis worden gebruikt indien zij onder toezicht staan of over een veilig gebruik van het apparaat worden geïnstrueerd door een verantwoordelijke toezichthouder en de mogelijke gevaren kennen. Kinderen mogen niet met het product spelen. De reiniging en het onderhoud niet door kinderen laten uitvoeren als zij niet onder toezicht staan. Houd kinderen uit de buurt van het product en de verpakking.

Oogletsel voorkomen: Nooit rechtstreeks in de lichtstraal kijken of andere personen in het gezicht schijnen. Als dit te lang duurt, kan gevaar voor het netvlies ontstaan. Nooit een op het elektriciteitsnet aangesloten apparaat met natte handen vastpakken of wanneer het in het water is gevallen. In dit geval eerst de zekering in uw huis uitschakelen en vervolgens de stekker uit het stopcontact trekken. Nooit in een explosiegevaarlijke omgeving gebruiken, waar brandbare vloeistoffen, stof of gasen aanwezig zijn. Het product nooit in water of andere vloeistoffen onderdompelen. Alleen een goed toegankelijk stopcontact gebruiken, zodat de stekker van het product in geval van een storing snel uit het stopcontact kan worden getrokken. Alle beschermen voorwerpen moeten minstens 10 cm van de lamp verwijderd zijn. Het product uitsluitend met de meegeleverde toebehoren gebruiken.

Probeer nooit om een batterij/accu te openen, te pletten, te verhitten of in brand te steken. Niet in het vuur gooien. Het product mag uitsluitend in gesloten, droge en grote ruimtes geladen worden, ver van brandbare materialen en vloeistoffen. Het niet naleven kan brandwonden en brand veroorzaken. Gelekte batterij-/accuvloeistof kan bij contact met lichaamsdelen etsverwondingen veroorzaken. Bij huidcontact de betreffende plaatsen onmiddellijk met schoon water afspoelen en direct een arts raadplegen.

Aansluitklemmen en batterijen niet kortsluiten.



GEVAAR VOOR BRAND OF EEN EXPLOSIE

Niet gebruiken terwijl het product nog in de verpakking zit. Product niet afdekken i.v.m. brandgevaar.

Het product nooit aan extreme belastingen zoals bijv. extreme hitte, kou, vuur enz. blootstellen. Nooit in de regen of in vochtige ruimten gebruiken.



ALGEMENE AANWIJZINGEN

Niet mee gooien of laten vallen.

De LED-afdekking kan niet worden vervangen. Als de afdekking beschadigd is, moet het product als afval worden weggegooid. De LED-lichtbron kan niet worden vervangen. Als de levensduur van de LED eindigt, moet de complete lamp worden vervangen. Product niet openen of modificeren! Reparatiewerkzaamheden mogen alleen door een gekwalificeerde elektricien worden uitgevoerd. De stekker van het apparaat mag alleen aan de stekker zelf of de stekkerbehuizing, maar nooit aan de kabel, uit het stopcontact worden getrokken. De gegevens voor de lamp en netadapter, evenals de netspanning op het stopcontact moeten met het typeplaatje overeenkomen. De lamp mag niet op de kant van de lichtbron worden gelegd of op deze kant vallen.



OPLAADBAAR ACCUPACK

Het product bevat een niet-vervangbaar accupack. Zodra de accu leeg is, deze onmiddellijk weer opladen.

De accu loskoppelen van de oplader zodra deze is opgeladen. Wanneer sprake is van een lekkende energiebron, de vloeistof met handschoenen aan met een droge doek verwijderen.

De lamp altijd op een vuurbestendige ondergrond en alleen onder voortdurend toezicht van een volwassene opladen!



NL - Model:1524245 - NL

✓ INSTRUCTIES VOOR HET MILIEU | AFVALVERWIJDERING

Gooi het product in geen geval weg met het normale huisvuil. Voer het product af via een erkend afvalverwerkingsbedrijf of via het afvalbedrijf van uw gemeente. Neem de op dit moment geldende voorschriften in acht. Neem in geval van twijfel contact op met uw afvalbedrijf. Zorg voor een milieuvriendelijke afvoer van alle verpakkingsmaterialen. Gebruikte batterijen en accu's zijn speciaal afval en moeten conform de nationale wetgeving worden afgevoerd, deze horen niet bij het huisvuil thuis.

i PRODUCTBESCHRIJVING

- LED-lichtmodules
- Verstelbare scharnieren
- AAN/UIT-schakelaar
- Lichtniveaus-schakelaar
- LED-weergave
- Laadaansluiting
- USB-uitgangsbuis (powerbank-functie)
- Magneten
- Uitklapbare haak
- Statiefbevestiging

i INGEBRUIKNAME

Vóór het eerste gebruik het accupack volledig opladen.

De straler kan gebruikt worden, als staande lamp met magneetfixering of ophanging aan de haken. Daarbij dient gelet te worden op een stevige montage/stabiele stand van de bevestigingsinrichting. Max. montagehoogte in acht nemen!

De lamp inschakelen door op de AAN/UIT-schakelaar te drukken:

1x modus laag

2x modus medium

3x modus hoog

LED-laadweergave:

Status-LEDs geven tijdens de werking/bij het opladen de actuele capaciteit aan (25% / 50% / 75% / 100%)

Branden en laden tegelijkertijd is niet mogelijk.

USB-laadbus (powerbank-functie):

USB-kabel verbinden en vervolgens in de laadbus steken. Bij niet-gebruik de verbinding weer verbreken.

Opmerking: de powerbank-functie alleen gebruiken als de lamp is uitgeschakeld en de lamp niet tegelijkertijd wordt opgeladen.



NL - Model:1524245 - NL

① VERZORGING EN ONDERHOUD

Als het product niet wordt gebruikt, moet om diepontlading te voorkomen, de accupack eerst worden opgeladen voordat hij wordt weggelegd.

Het product voldoet aan de eisen van de EU richtlijnen.

Technische wijzigingen voorbehouden. Voor drukfouten zijn wij niet aansprakelijk.







EN - Model:1524245 - EN

Trio Head 7000

SAFETY - EXPLANATION OF NOTES

Please take note of the following symbols and words used in the operating instructions, on the product and on the packaging:

-  = Information | Useful additional information about the product
-  = Note | The note warns you of possible damage of all kinds
-  = Caution | Attention - Hazard can lead to injuries
-  = Warning | Attention – Danger! May result in serious injury or death

GENERAL INFO / FOREWORD

Please unpack all parts and check that everything is present and undamaged. Do not use the product if damaged. In this case, contact your local authorised specialist or the service address of the manufacturer.

These operating instructions contain important information for the first use and normal operation of this product, referred to in the following text simply as lamp or product.

Read through the complete operating instructions carefully before using the product for the first time. Keep these operating instructions for future use or for future users' reference.

Failure to follow the operating instructions and safety instructions may result in damage to the product and hazards (injuries) for the operator and other persons. The operating instructions refer to applicable standards and regulations of the European Union. Please also adhere to the laws and guidelines specific to your country.

PROPER INTENDED USE

The product serves as a mobile light source and is not intended for use in other applications. The product is not for household room lighting and is only for use as described in the operating instructions. Use outside that stipulated in the information is improper use and this can result in damage to property or personal injury. We accept no liability for damage caused by incorrect or improper use.



EN - Model:1524245 - EN

 **GENERAL SAFETY INSTRUCTIONS**

This product may be used by children from the age of 8 and by persons with reduced physical, sensory or mental abilities or lack of experience and knowledge, if they have been instructed by a responsible supervisor on the safe use of the product and are aware of the hazards. Children are not permitted to play with the product. Children are not permitted to carry out cleaning or care without supervision. Keep the product and the packaging away from children. This product is not a toy.

Avoid eye injuries: Never look directly into the beam of light or shine it into other people's faces. If this occurs for too long, it can cause retinal damage. Never touch a device that is connected to the mains with wet hands, or if it has fallen into water. In this case, first switch off the house circuit breaker and then pull out the mains plug. Do not expose to potentially explosive environments where there are flammable liquids, dusts or gases.

Never submerge the product in water or other liquids. Use only an easily accessible mains socket so that the product can be quickly disconnected from the mains in the event of a fault. All illuminated objects must be at least 10cm away from the lamp. Use the product exclusively with the accessories included with it. Never try to open, crush or heat a standard/ rechargeable battery or set it on fire. Do not throw into a fire. The product may only be charged in closed, dry and spacious rooms, away from combustible materials and liquids. Disregard can result in burns and fires.

Leaking battery fluid can cause irritation if it comes into contact with the skin. Immediately rinse affected areas with fresh water and then seek medical attention. Do not short-circuit connection terminals or batteries.

 **DANGER OF FIRE AND EXPLOSION**

Do not use while still in the packaging. Do not cover the product - risk of fire. Never expose the product to extreme conditions, such as extreme heat/cold etc. Do not use in the rain or in damp areas.

 **ALGEMENE AANWIJZINGEN**

Do not throw or drop.

The LED cover cannot be replaced. If the cover is damaged, the product must be disposed of.

The LED light source cannot be replaced. If the LED has reached the end of its service life, the complete lamp must be replaced. Do not open or modify the product! Repair work shall only be carried out by a qualified electrician.

Disconnect the device from the power supply only by pulling on the plug or plug housing, never on the cable.

Information for the light and mains adapter as well as mains voltage on the socket must match with the type plate.

The lamp shall not be placed face-down or allowed to topple face-down.

 **RECHARGEABLE BATTERY PACK**

The product contains a non-replaceable, rechargeable battery pack. If the rechargeable battery pack is empty, recharge it immediately. Once fully charged, remove from the charger. In the event of liquid leaking from the power source, remove this with protective gloves and a dry cloth. Charge the lamp on a fireproof surface and only under the constant supervision of an adult!



EN - Model:1524245 - EN



ENVIRONMENTAL INFORMATION | DISPOSAL

Dispose of packaging after sorting by material type. Cardboard and cardboard to the waste paper, film to the recycling collection. Dispose of the unusable product in accordance with legal provisions. The „waste bin“ symbol indicates that, in the EU, it is not permitted to dispose of electrical equipment in household waste. Use the return and collection systems in your area or contact the dealer from whom you purchased the product.

For disposal, pass the product on to a specialist disposal point for old equipment. Do not dispose of the device with household waste! Always dispose of used batteries & rechargeable batteries in accordance with the local regulations and requirements. In this way you will fulfil your legal obligations and contribute to environmental protection.



PRODUCT DESCRIPTION

- LED light modules
- Adjustable joints
- On/off button
- Light level button
- LED display
- Charge socket
- USB output socket (power bank function)
- Magnets
- Fold-out hook
- Tripod attachment



FIRST USE

Charge the rechargeable battery pack fully before first use.

The spotlight can be used with or without a tripod, either as a free-standing light, with magnetic fixation or suspended from the hooks. Ensure that the mounting device is securely mounted/well positioned. Observe max. mounting height!

Switch on the light by pressing the on/off button:

1x low mode

2x medium mode

3x high mode

LED charging indicator:

Status LEDs indicate the current charge during operation/charging (25% / 50% / 75% / 100%)

It is not possible to have the light on and charge at the same time.

USB charging socket (power bank function):

Connect USB cable and then plug into the charging socket. When not in use, disconnect the cable again.

Note: Use the Powerbank function only when the lamp is switched off and not being charged.



EN - Model:1524245 - EN

① CARE AND MAINTENANCE

If the product is not going to be used, charge the rechargeable battery pack before storage in order to prevent deep discharge.

The product complies with the requirements from the EU directives.

Subject to technical changes. We assume no liability for printing errors.

Kelfort[®]

Ferney[®]

P.O. Box 24 • 1700 AA • Heerhugowaard
The Netherlands • Tel +31(0)72 - 576 50 00
