


# Klinkstandardzange

standard mitre cutter




**ZA 01**



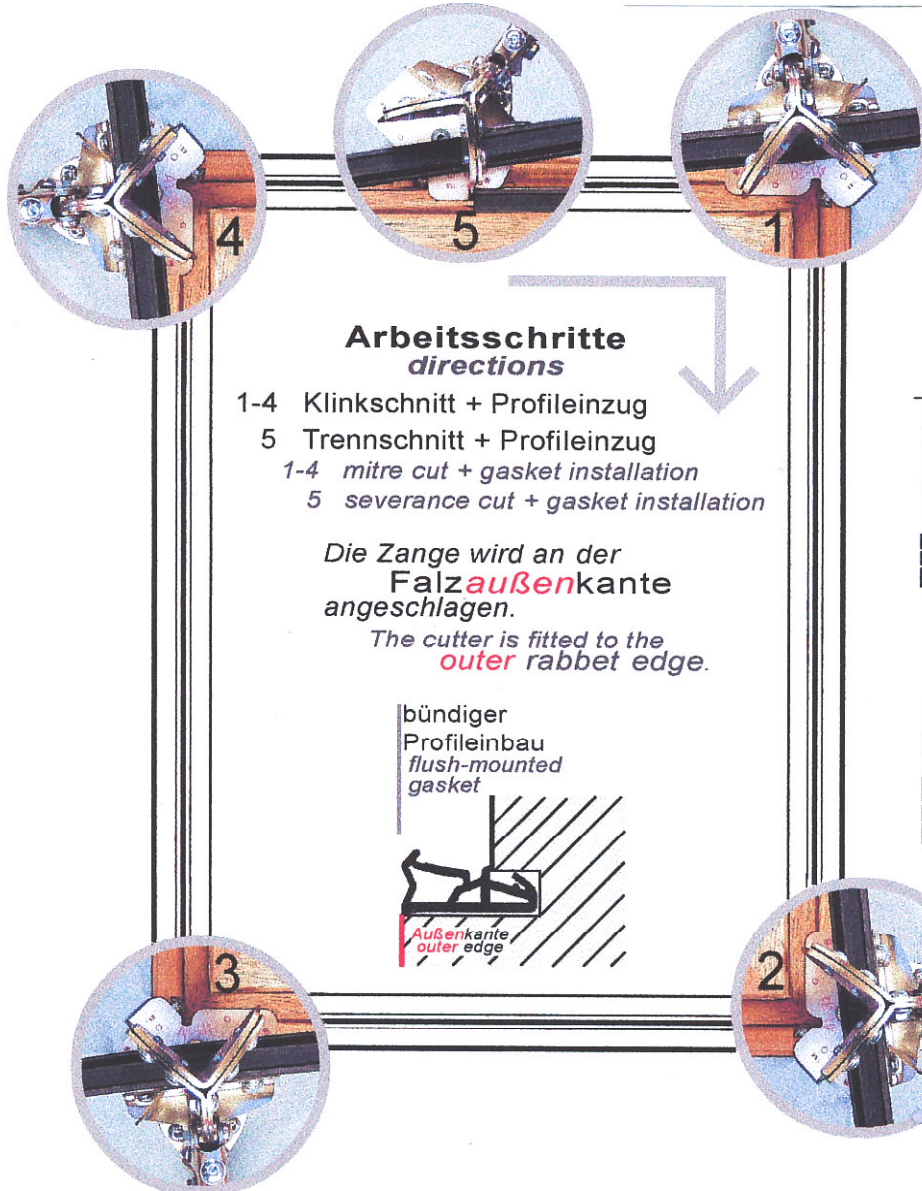
2e Energieweg 5  
Postbus 5, 9300 AA Roden  
Tel: 31 (0)50 502 11 99  
Fax: 31 (0)50 501 47 72  
E-mail: ellen@elton.nl, www.elton.nl

Rechtsanwendung  
right-handed use  
Zangen-Zubehör  
accessories info1.7



Die Zange kann entsprechend der Wicklung der Profiltrommel für Rechts- oder Linksanwendung geliefert werden.

The cutter can be supplied for right-handed or left-handed use depending on the winding of the gasket coil.




**Arbeitsschritte**  
directions

- 1-4 Klinkschnitt + Profileinzug
- 5 Trennschnitt + Profileinzug
- 1-4 mitre cut + gasket installation
- 5 severance cut + gasket installation

Die Zange wird an der Falz**außen**kante angeschlagen.

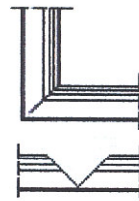
The cutter is fitted to the **outer** rabbet edge.

bündiger  
Profileinbau  
flush-mounted  
gasket



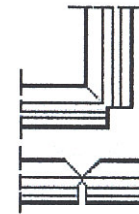
**Schnittbild**  
view of cut

**V - Schnitt**  
V - cut



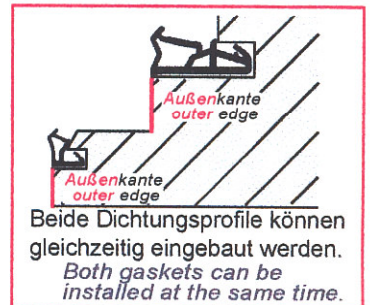
Zum Schneiden von Flügeldichtungen muß die „Freischnittklinge“ eingeschoben sein. Werkseinstellung  
The „free punch blade“ is pushed in for cutting sash gaskets. Factory setting

**Y - Schnitt**  
Y - cut



Zum Schneiden von Rahmendichtungen kann die „Freischnittklinge“ ausgeschoben werden.  
The „free punch blade“ can be pushed out for cutting frame gaskets.

Zangen-Zubehör  
accessories info1.6



**Flügelalzdichtung**

**primary sash gasket**

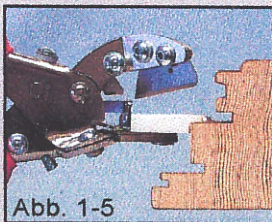



Abb. 1-5

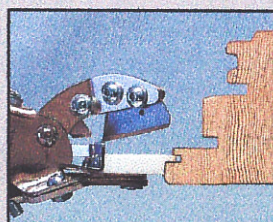
Zangenanschlag  
Falz**außen**kante  
cutter on **outer**  
rabbet edge




Profileinzug  
mit Bundrolle  
gasket mounted with  
installation roller

**Überschlagdichtung**

**secondary sash gasket**



Zangenanschlag  
Falz**außen**kante  
cutter on **outer**  
rabbet edge



Profileinzug  
mit Bundrolle  
gasket mounted with  
installation roller